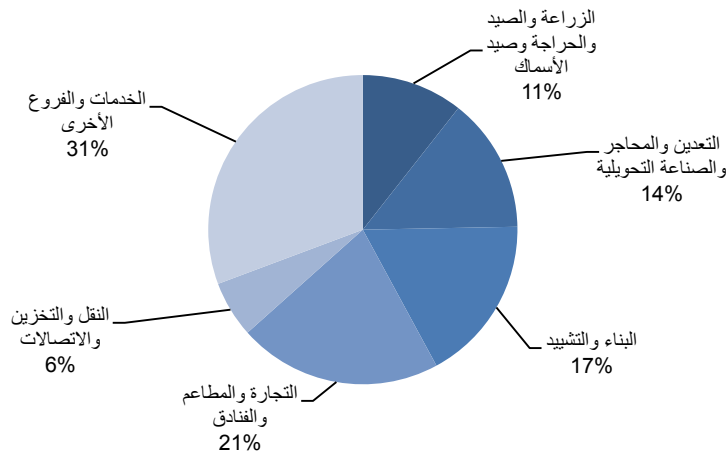


## التقرير الإقتصادي- الإجتماعي أيار 2011

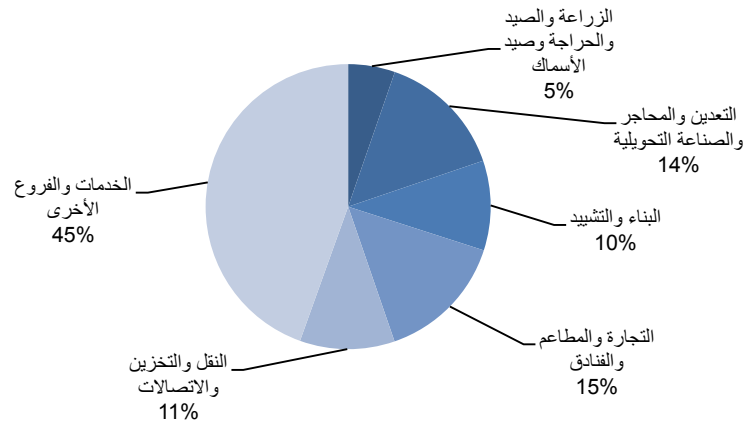
### الملحق : الإنتاجية في الضفة الغربية وقطاع غزة في الربع الأول 2011<sup>1</sup>

#### العمالة حسب القطاع في الضفة الغربية



شغل الاقتصاد في الضفة الغربية حوالي 555,900 شخص في الربع الأول 2011، مع قيمة مضافة من 1,082.0 مليون دولار أمريكي. أكثر قطاعات منتجين<sup>2</sup> في اقتصاد الضفة الغربية كانت الخدمات والفروع الأخرى<sup>3</sup>، والمواصلات، التخزين والاتصالات. الخدمات والفروع الأخرى شكلت 31% من العاملين في الضفة الغربية لكنها ساهمت بنسبة 45% من إجمالي الناتج المحلي خلال الربع. وبالمثل، استخدمت وسائل النقل والتخزين والاتصالات 6% من العمال وساهمت بحوالي 11% من الناتج المحلي الإجمالي.

#### القيمة المضافة حسب القطاع في الضفة الغربية



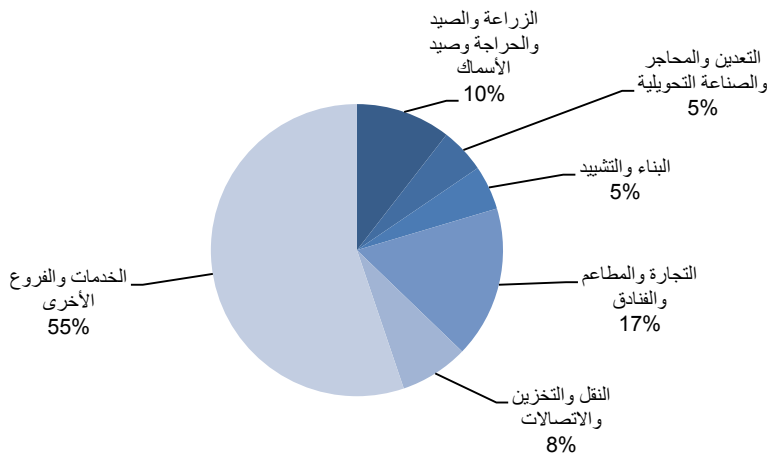
في غزة، تم توظيف نحو 224,300 شخص في الربع الأول 2011 وكانت القيمة المضافة 400,6 مليون دولار أمريكي. وكان قطاع الإنشاءات الأكثر إنتاجية في قطاع غزة بنسبة 14% من القيمة المضافة ولكن 5% فقط من العمالة. وكان قطاع آخر مثمر للغاية هو قطاع الزراعة والصيد والحراجة وصيد الأسماك، حيث تم توظيف 10% من العمال وكانت تنتج 12% من الناتج المحلي الإجمالي، تلاه قطاع الخدمات والفروع الأخرى، مع 59% من إجمالي الإنتاج و 55% من إجمالي العمالة.

1 البيانات المستخدمة في هذا الملحق هي من الجهاز المركزي للإحصاء الفلسطيني ومسح القوى العاملة والتقدير الأولي للحسابات القومية الربعية.

2 تقاس الإنتاجية هنا كما الناتج المحلي الإجمالي بالدولار الأمريكي دولار لكل شخص يعمل. المعلومات عن متوسط عدد ساعات العمل لكل موظف في كل قطاع في الضفة الغربية وغزة ليست متوفرة.

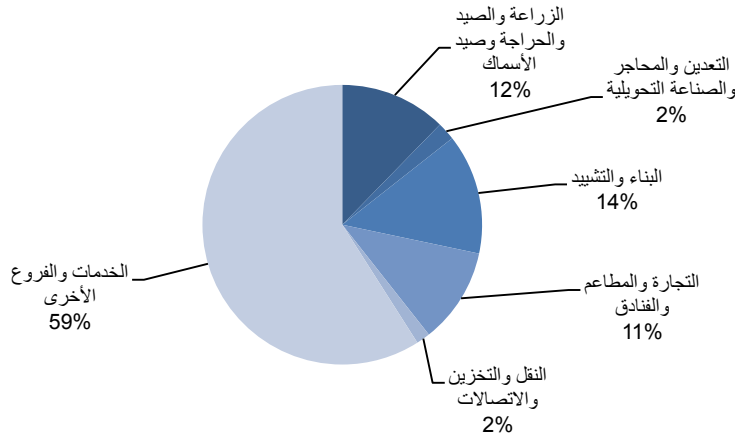
3 فروع أخرى هي: إمدادات المياه والكهرباء، وخدمات الوساطة المالية والأنشطة العقارية والايجارية والتجارية وخدمات الأعمال، والخدمات، وأنشطة الخدمة المجتمعية والاجتماعية والشخصية، والتعليم، والصحة والعمل الاجتماعي، والخدمات المنزلية والإدارة العامة والدفاع، الأسر مع الأشخاص العاملين. هذا التجميع يضمن أن تستخدم نفس الفئات لتقديم تلك البيانات عن القيمة المضافة (الناتج المحلي الإجمالي)، والعمالة.

### العمالة حسب القطاع في قطاع غزة



الضفة الغربية شكلت التعدين والمحاجر والصناعة التحويلية والتعدين واستغلال المحاجر 14 % من الناتج المحلي الإجمالي والعمالة على حد سواء في الربع الأول 2011. القطاعات المتبقية ، وهي البناء والتشييد والزراعة والصيد والحراجة وصيد الأسماك، استخدمت نسبة أكبر من العمالة مقارنة بمساهمتها النسبية في الناتج المحلي الإجمالي .

### القيمة المضافة حسب القطاع في قطاع غزة



في قطاع غزة ، كان إنتاج القطاعات التالية أقل نسبيا مما كانت توظف : التعدين و المحاجر والصناعة التحويلية ، التجارة والمطاعم والفنادق، والنقل والتخزين والاتصالات.